

Galería del horror

Atrocidades

registradas en medios



ELIGRO PE

INFORME ENERO - JULIO 2021



Galería del horror: atrocidades y eventos de alto impacto registrados en medios periodísticos, enero-julio 2021

I. Objetivo del proyecto, fuentes y consideraciones

Aunque posible o probablemente los eventos de mayor impacto se encuentren contemplados de alguna manera en las estadísticas oficiales, no existe en nuestro país, por parte de instituciones gubernamentales o instancias privadas, un seguimiento sistemático de eventos que puedan ser catalogados como “atrocidades”.

En este documento se presentan, describen y analizan los principales hallazgos sobre este tipo de eventos, a partir de fuentes periodísticas, durante los meses de enero a julio de 2021. Es importante, por ello, subrayar que las “atrocidades” que forman parte de este documento son “sólo” ejemplos de una galería de horrores, toda vez que, del total de atrocidades ocurridas en el país, solo algunas son difundidas por los medios de comunicación y tampoco hay garantía de que se logró incorporar todo lo registrado en medios.

La violencia en el país responde a diversos factores demográficos, sociológicos, políticos y de índole criminal. Por ello, es probable que, a lo largo del año, se modifiquen algunas de las categorías que se utilizan para este ejercicio. No obstante, se recalca que la relevancia de este informe no está en la exactitud de los números, sino en la cantidad y naturaleza de los eventos que se registran.

II. Definición de “atrocidades”

Para el presente trabajo, se considera como “atrocidad” el uso intencional de la fuerza física para causar muerte, laceración o maltrato extremo; para causar la muerte de un alto número de personas; para causar la muerte de personas vulnerables o de interés político, y/o para provocar terror.

A partir del mes de junio de 2021, se actualizaron algunas categorías y definiciones de atrocidades con la finalidad de describir mejor algunos tipos de violencia, a saber:

- a) *Masacre*: asesinato de tres personas o más¹.
- b) *Fosa clandestina*: cuerpos o restos humanos enterrados o semienterrados.
- c) *Mutilación, descuartizamiento y destrucción de cadáveres*: desmembramiento o disolución de un cadáver.
- d) *Calcinamiento*: uso del fuego sobre el cuerpo, para producir quemaduras de diversos grados o carbonización.

¹En la literatura, tiende a considerarse que el asesinato de, al menos, tres personas en un mismo hecho es una masacre. Thomas G. Bowers, Eric S. Holmes y Ashley Rhom, “The Nature of Mass Murder and Autogenic Massacre”, *J Police Crime Psych* (2010), 25, p. 60, <https://go.aws/2SjJvA4>
Park Elliot Dietz, “Mass, Serial and Sensational Homicides”, *Bulletin of the New York Academy of Medicine*, (1986), Vol. 62, Núm. 5, p. 480, <https://bit.ly/3bkB8wH>



- e) *Tortura*: asesinato por el cual se inflige intencionadamente a una persona dolor y sufrimiento extremo.
- f) *Asesinato de niños y adolescentes*: personas menores de 18 años.
- g) *Asesinato de mujeres con crueldad extrema*: asesinato de una mujer, a la que le hayan infringido lesiones o mutilaciones infamantes o degradantes, previas o posteriores a la privación de la vida o actos de necrofilia.
- h) *Asesinato de defensores de derechos*: personas que promueven y/o protegen derechos civiles, políticos, económicos, sociales, ambientales, culturales y sexuales.
- i) *Asesinato de periodistas*: profesionales de la información o colaboradores de espacios de opinión, escritos o audiovisuales.
- j) *Asesinato de personas de grupos vulnerables*: personas con discapacidad, deficiencias físicas, mentales, intelectuales o sensoriales; indígenas y miembros del colectivo LGTBTTIQ.
- k) *Asesinato de actores políticos*: personas elegidas para ocupar un cargo público, ya sea por votación o ratificación de los poderes legislativos a nivel federal, directivos de partidos políticos, así como actores relevantes en la escena política.
- l) *Asesinato de funcionarios y actores de relevancia en materia de seguridad*: personas que forman parte de la estructura de los gobiernos federales o locales.
- m) *Terrorismo*: actos de violencia extrema ejecutados para infundir terror.
- n) *Linchamiento*: agresión física cometida por un grupo, turba o multitud contra una persona que provoca su muerte.
- o) *Violación agravada*: violación en grupo, por tres o más hombres, las violaciones por largo periodo, la mutilación genital, la transmisión intencional de enfermedades de transmisión sexual.
- p) *Esclavitud y trata*: explotación o comercialización de una persona, con uso de fuerza o maltrato extremos.
- q) *Intento de linchamiento*: agresión física cometida por un grupo, turba o multitud contra una persona, que no conduce a su muerte.
- r) *Violencia contra migrantes*.
- s) *Actos violentos entre grupos delictivos o contra la autoridad, que generan un alto impacto en una comunidad, como el desplazamiento de habitantes*.

Hay un número mayor de víctimas que de noticias, puesto que estas últimas pueden referirse a sucesos que afectaron a varias personas (p. ej. una noticia sobre una fosa en la que hallaron restos de diversos cadáveres). También, hay un menor número de eventos que de víctimas, porque algunos hechos engloban a varias personas (p. ej. una masacre).

Dado que hay eventos en los que confluyen diversas características que forman parte de la definición de “atrocidad”, es el traslape entre algunas de ellas. Por ello, independientemente del número de víctimas,

en cada evento se contabilizan por separado cualquiera de las características ya enunciadas. Por ejemplo, el 18 de enero de 2020, fue torturado y asesinado un niño de cinco años, fue torturado su hermano de 15 años, y fue asesinada y descuartizada su hermana de 18 años en Huimanguillo, Tabasco. En total, se contabilizan tres víctimas, pero cuatro atrocidades: dos casos de tortura, un caso de asesinato de menor de edad y un caso de descuartizamiento.

III. Atrocidades, enero- julio 2021

En línea con las precisiones referidas anteriormente, para el periodo que abarca de enero a julio de 2021, se obtuvieron las siguientes cifras:

- 2,340 notas periodísticas sobre eventos que pueden catalogarse como atrocidades.
- 3,195 atrocidades.
- 4,133 víctimas².

a) Atrocidades registradas en fuentes periodísticas durante enero- julio 2021

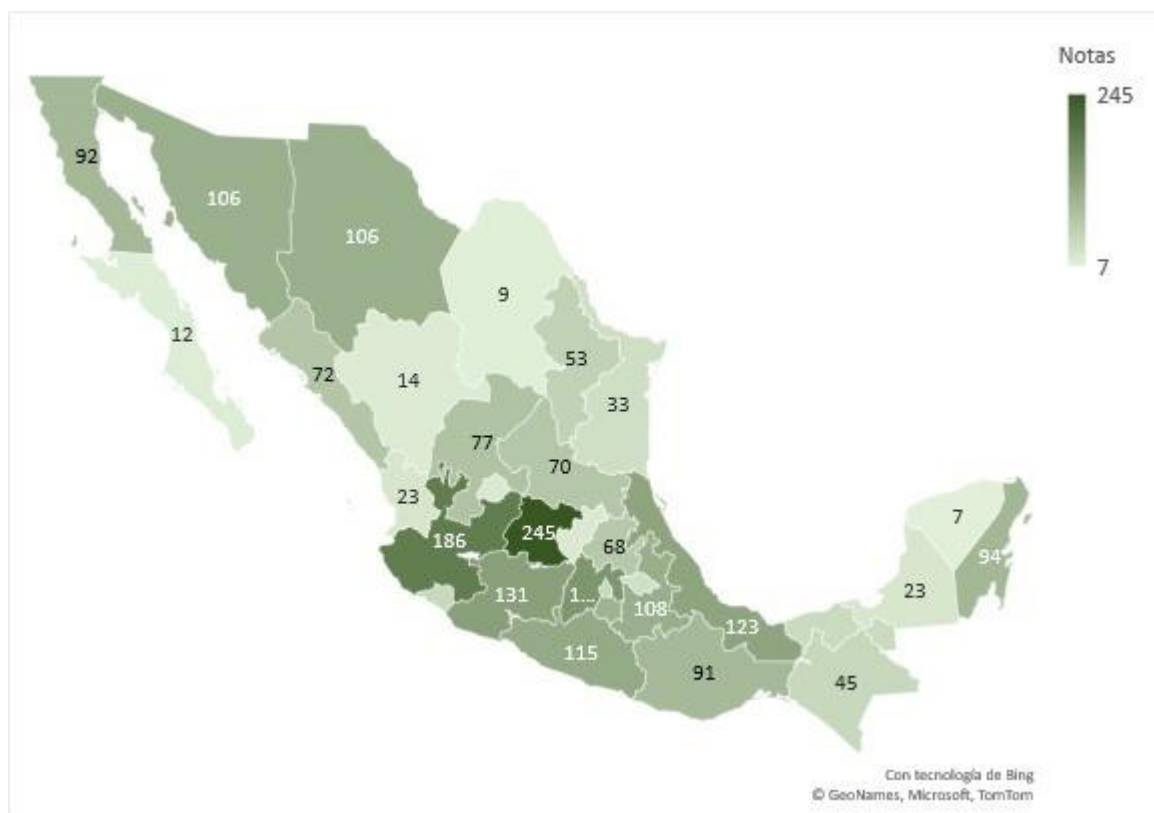
Tipo de atrocidad	Enero- junio 2021	Julio 2021	Total
Masacre	257	67	324
Fosa clandestina	424	31	455
Mutilación, descuartizamiento y destrucción de cadáveres	402	87	489
Calcinamiento	240	25	265
Tortura	428	133	561
Asesinato de niños y adolescentes	201	42	243
Asesinato de mujeres con crueldad extrema	219	39	258
Asesinato de defensores de derechos	11	4	15
Asesinato de periodistas	3	2	5
Asesinato de personas de grupos vulnerables	21	8	29
Asesinato de actores políticos	48	3	51
Asesinato de funcionarios y actores de relevancia en materia de seguridad	69	18	87
Terrorismo	20	3	23
Linchamiento	25	5	30
Violación agravada	20	11	31
Esclavitud y trata	3	2	5
Intento de linchamiento	159	39	198
Violencia contra migrantes	68	3	71
Actos violentos entre grupos delictivos o contra la autoridad, que generan un alto impacto en una comunidad	26	29	55
	2,644	551	3,195

² Debe tomarse en cuenta que hasta julio de 2021, 111 notas periodísticas no especifican el número de víctimas.

FUENTE: elaborado por *Causa en Común*, con base en notas periodísticas.

b)

Distribución de notas sobre hechos atroces por entidad, de enero a julio de 2021



FUENTE: Elaborado por *Causa en Común* con base en periodísticas de enero a julio de 2021.

Los estados donde se registraron más noticias de atrocidades fueron Guanajuato (245), seguido por Jalisco (186), Estado de México (146), Michoacán (131) y Veracruz (123). Los estados con el menor número de noticias sobre atrocidades fueron: Yucatán (7), Coahuila (9), Baja California Sur (12), Durango (14) y Aguascalientes (17).

c)

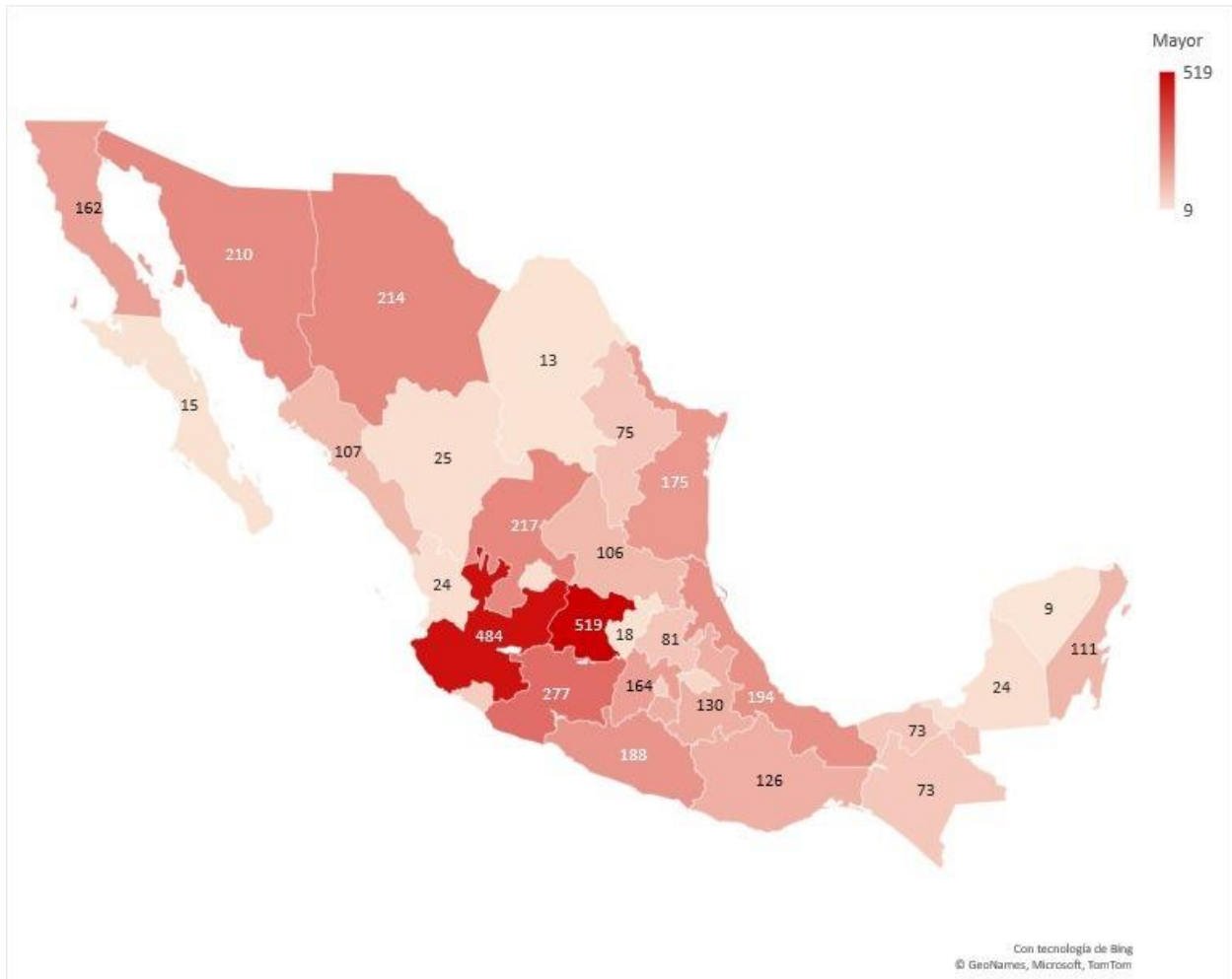
Cuadro de atrocidades registradas en notas periodísticas en cada estado (enero - julio de 2021)

Entidad	Masacre	Fosa clandestina	Mutilación, descuartizamiento y destrucción de cadáveres	Calcinamiento	Tortura	Asesinato de niños y adolescentes	Asesinato de mujeres con crueldad extrema	Asesinato de defensores de derechos	Asesinato de periodistas	Asesinato de personas de grupos vulnerables	Asesinato de actores políticos	Asesinato de funcionarios y actores de relevancia en materia de seguridad	Terrorismo	Linchamiento	Violación agravada	Exclavitud y trata	Intento de linchamiento	Violencia contra migrantes	Actos violentos entre grupos delictivos o contra la autoridad, que generan un alto impacto en una comunidad	Totales por entidad
Aguascalientes	1	0	3	2	1	2	6	0	0	0	0	0	0	0	3	0	4	0	1	23
Baja California	17	17	18	23	21	14	6	1	0	1	3	1	2	0	1	0	2	6	2	135
Baja California Sur	0	3	5	0	2	0	5	0	0	0	0	0	0	0	0	0	0	0	1	16
Campeche	2	0	4	2	1	0	1	0	0	0	0	0	1	0	0	0	14	0	0	25
Chiapas	5	3	3	4	3	7	5	1	0	3	1	3	1	0	1	0	8	4	5	57
Chihuahua	26	26	26	17	46	6	16	2	1	1	1	6	0	1	0	0	30	0	205	
Ciudad de México	6	0	7	1	4	9	10	0	0	1	0	1	1	0	0	0	4	0	0	44
Coahuila	0	0	2	1	2	3	0	0	0	1	0	0	0	0	0	0	1	0	0	10
Colima	5	10	10	2	5	4	3	1	0	1	0	0	0	0	0	0	1	0	0	42
Durango	2	0	5	0	2	1	1	0	0	1	0	0	1	0	0	0	0	0	0	13
Estado de México	12	6	15	13	25	15	20	1	1	1	1	15	2	4	3	1	14	0	0	149
Guanajuato	64	69	84	32	57	31	15	1	0	0	5	10	1	0	2	0	10	0	3	381
Guerrero	15	17	28	9	40	7	6	1	0	3	4	10	7	1	0	0	2	0	2	152
Hidalgo	4	3	7	4	12	13	6	0	0	0	1	1	1	2	1	0	11	0	0	72
Jalisco	77	105	38	22	44	14	16	0	0	2	3	5	0	2	1	0	2	0	1	283
Michoacán	29	16	27	13	41	20	13	0	1	2	3	9	0	0	5	1	3	0	6	189
Morelos	11	7	19	15	33	8	10	1	0	0	1	3	0	4	2	1	10	0	0	125
Nayarit	2	3	3	0	6	4	8	0	0	0	0	0	0	0	2	0	0	1	0	29
Nuevo León	7	2	9	7	11	11	6	0	0	0	3	0	0	1	1	0	1	1	0	60
Oaxaca	8	2	7	4	15	8	13	2	1	0	5	5	1	3	0	0	22	0	7	103
Puebla	1	8	14	9	39	9	12	0	0	2	1	1	0	2	2	0	26	0	4	130
Querétaro	0	0	2	3	3	1	1	0	0	0	0	0	0	0	0	0	8	2	2	22
Quintana Roo	7	4	33	5	18	6	12	0	0	3	3	1	4	1	1	1	8	3	2	112
San Luis Potosí	5	8	18	3	18	9	7	0	0	0	2	0	0	1	0	0	8	1	2	82
Sinaloa	1	30	14	13	26	0	16	0	0	0	2	1	0	0	1	0	0	0	0	104
Sonora	17	68	10	11	24	14	7	3	1	4	0	2	0	0	3	0	1	2	1	168
Tabasco	7	0	12	10	5	0	2	0	0	1	0	0	1	1	1	0	8	11	1	60
Tamaulipas	13	0	3	29	3	5	4	0	0	0	1	2	0	0	0	0	9	0	2	65
Tlaxcala	3	1	5	1	7	1	9	0	0	1	0	0	0	4	0	0	4	19	0	51
Veracruz	7	26	44	8	33	8	16	1	0	1	10	5	0	3	1	0	11	0	4	175
Yucatán	0	0	1	0	3	0	2	0	0	0	0	1	0	0	0	0	2	1	1	11
Zacatecas	23	20	16	8	11	13	4	0	0	1	5	0	0	0	0	0	0	0	1	102
Totales	324	455	489	265	561	243	258	15	5	29	51	87	23	30	31	5	198	71	55	3195

FUENTE: elaborado por *Causa en Común*, con base en notas periodísticas.
 NOTA: en rojo se encuentran los tres números más altos de cada columna.

d)

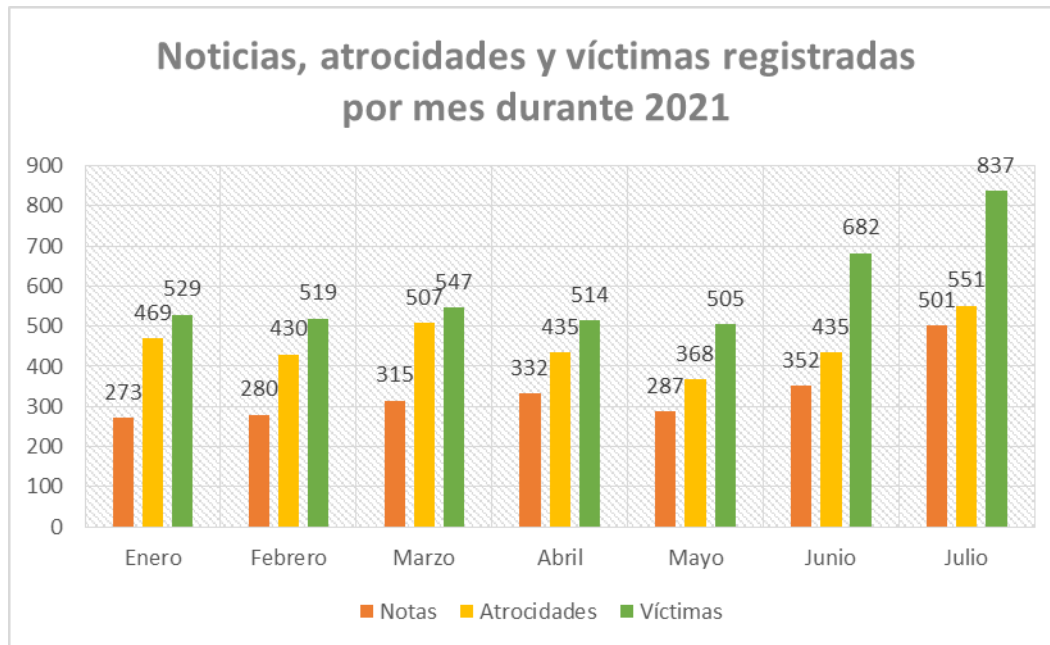
Distribución de víctimas de atrocidades por estado de enero a julio de 2021



FUENTE: elaborado por *Causa en Común*, con base en notas periodísticas.

Los estados con más víctimas de atrocidades registradas fueron Guanajuato (al menos 519), Jalisco (al menos 484), Michoacán (al menos 277), Zacatecas (al menos 217) y Chihuahua (al menos 214). Los estados con el menor número de víctimas de atrocidades registradas fueron Yucatán (al menos 9), Coahuila (al menos 13), Baja California Sur (al menos 15), Querétaro (al menos 18) y Aguascalientes (al menos 21).

e)



FUENTE: elaborado por *Causa en Común*, con base en notas periodísticas.

Durante el mes de enero, se registraron al menos 273 notas, al menos 469 hechos atroces y al menos 529 víctimas. En febrero, se registraron al menos 280 notas, al menos 430 hechos atroces y al menos 519 víctimas. En marzo se registraron al menos 315 notas, al menos 507 atrocidades y al menos 547 víctimas. En abril, se registraron al menos 332 notas, al menos 435 hechos atroces y al menos 514 víctimas. En mayo, se registraron al menos 287 notas, al menos 368 atrocidades y al menos 505 víctimas. En junio, se registraron al menos 352 notas, al menos 435 atrocidades y al menos 682 víctimas. En julio, se registraron al menos 501 notas, al menos 551 atrocidades y al menos 837 víctimas.

f)

Atrocidades registradas en fuentes periodísticas por mes

Tipo de atrocidad	Enero	Febrero	Marzo	Abril	Mayo	Junio	Julio	Total
Masacre	41	36	39	49	39	53	67	324
Fosa clandestina	73	101	104	86	35	25	31	455
Mutilación, descuartizamiento y destrucción de cadáveres	62	66	62	77	44	91	87	489
Calcinamiento	63	51	48	45	16	17	25	265
Tortura	76	72	63	67	75	75	133	561
Asesinato de niños y adolescentes	42	31	45	36	24	23	42	243
Asesinato de mujeres con crueldad extrema	34	17	41	30	61	36	39	258
Asesinato de defensores de derechos	2	2	2	2	3	0	4	15
Asesinato de periodistas	0	0	0	0	1	2	2	5
Asesinato de personas de grupos vulnerables	0	0	2	1	9	9	8	29
Asesinato de actores políticos	4	11	13	8	6	6	3	51
Asesinato de funcionarios y actores de relevancia en materia de seguridad	8	4	24	10	11	12	18	87
Terrorismo	6	7	2	2	2	1	3	23
Linchamiento	9	5	3	0	6	2	5	30
Violación agravada	1	1	1	2	8	7	11	31
Esclavitud y trata	1	2	0	0	0	0	2	5
Intento de linchamiento	13	39	24	32	16	35	39	198
Violencia contra migrantes	2	25	3	4	0	34	3	71
Actos violentos entre grupos delictivos o contra la autoridad, que generan un alto impacto en una comunidad	11	5	1	1	0	8	29	55

NOTA: en rojo se encuentra el número más alto de cada fila.

FUENTE: elaborado por Causa en Común, con base en notas periodísticas.



La tabla permite observar en qué mes se registraron más notas respecto a cada tipo de atrocidad. Julio ha sido el mes con más atrocidades registradas en medios en lo que va del año, con al menos 551. Entre las atrocidades que en dicho mes representaron un mayor crecimiento fueron: tortura, con al menos 133; masacre, con al menos 67; intento de linchamiento, con al menos 39 casos; actos violentos entre grupos delictivos o contra la autoridad, que generan un alto impacto en una comunidad, con al menos 29 casos.

Algunas notas ejemplifican la crueldad de este tipo de eventos:

- El 4 de julio, el hallazgo del cadáver de un hombre desnudo, decapitado, atado de pies y manos, sin corazón, manos, ni genitales, en Yautepec, Morelos. Momentos después, se localizó la cabeza con los genitales en la boca y a un costado, las manos y el corazón, en Cuautla, Morelos.
- El 10 de julio, fueron encontradas 4 hieleras con restos humanos en Monterrey, Nuevo León.
- Hasta el 12 de julio, se habían localizado media tonelada de restos humanos en una fosa clandestina en Matamoros, Tamaulipas.
- El 16 de julio, fue asesinada la activista Aranza Ramos Gurrola, integrante del colectivo “Guerreras Buscadoras de Sonora”, en Guaymas, Sonora.
- El 20 de julio, fueron rescatados 55 migrantes que estaban secuestrados en un domicilio de la ciudad de Reynosa, Tamaulipas.
- El 20 de julio, fue localizado el cadáver de una mujer activista transexual, el cual presentaba huellas de tortura y se encontraba envuelto en una cobija, en Mexicaltzingo, Estado de México.
- El 20 de julio, hallazgo de los restos de una mujer en su domicilio, los cuales se encontraban en bolsas y una olla, en Milpa Alta, Ciudad de México.
- El 22 de julio, fue asesinado el periodista Ricardo Domínguez López, en Guaymas, Sonora.
- El 23 de julio, fueron masacradas dos niñas y su padre en Fresnillo, Zacatecas.
- El 27 de julio, fueron encontrados 475 restos óseos en 7 fosas localizadas en La Paz, Baja California Sur.

IV. En síntesis, de enero a julio de 2021:

- Las principales atrocidades registradas en medios periodísticos son: tortura (al menos 561 casos), mutilación, descuartizamiento y destrucción de cadáveres (al menos 489 casos), fosas clandestinas (al menos 455 casos), masacres (al menos 324 casos) y calcinamiento (al menos 265 casos).
- Otras atrocidades que han destacado son: el asesinato de mujeres con crueldad extrema (al menos 258 casos), y el asesinato de niños y adolescentes (al menos 243 casos).
- Los registros de atrocidades abarcan todo el país, concentrando el mayor número en los estados de Guanajuato, Jalisco, Chihuahua, Michoacán y Veracruz.



- Los estados con el menor número de registros de atrocidades fueron Coahuila, Yucatán, Durango, Baja California Sur y Querétaro. Al igual que con el resto de las entidades, habrá un número indeterminado de atrocidades que no fueron registradas por la prensa.
- Se multiplican eventos de ingobernabilidad; en el periodo destacan: la presencia de grupos civiles armados en la comunidad indígena de Pantelhó, Chiapas, que provocó enfrentamientos con autoridades, el asesinato de un activista y el desplazamiento de la población; y las amenazas de grupos delincuenciales en Magdalena de Kino, Sonora, provocando también el desplazamiento de pobladores.

V. Una reflexión final y propuestas

El presente trabajo apunta hacia historias que, acumuladas, presentan un mosaico de dolor y crueldad, que se esconde detrás de las cifras de incidencia delictiva. Muestra también que, lejos de la mitología sobre crimen organizado que prevalece en nuestra conversación pública, buena parte de estas atrocidades son perpetradas por personas que no forman parte de organizaciones criminales. Se trata de violencia criminal, sí, pero es, también, violencia familiar, violencia comunitaria y violencia social. En este sentido, pretende iluminar los rasgos más oscuros de nuestra sociedad, y que nunca debemos ignorar. Al final del día, ese sería el propósito de este recuento: rescatar nuestra capacidad para conmovernos ante este cúmulo de horrores.

Algunas propuestas:

- Cada ciudadano y cada comunidad tiene la responsabilidad de exigir a los gobiernos locales y al federal, al menos: a) reformas de cuerpos policiales y de fiscalías que atiendan insuficiencias como bajos sueldos, prestaciones incompletas, capacitación deficiente, y equipos e infraestructuras insuficientes; y b) la resolución de casos que han agraviado a la comunidad, con investigaciones sólidas.
- Igualmente son indispensables las aproximaciones sociológicas que trasciendan los enfoques meramente policiacos, que permitan la comprensión de las realidades locales, y que contribuyan a la construcción de políticas de seguridad, de prevención y sociales, que respondan a las realidades de cada comunidad y región del país.
- Es también evidente que la acumulación de violencias y atrocidades refleja patologías graves que presentan un reto social mayúsculo. A los enfoques policiales y sociológicos, deben sumarse enfoques psicológicos. Por ello, contrario al desmantelamiento prevaleciente de estructuras y programas del sector salud, deben éstos fortalecerse e incluir, de manera prioritaria, la atención psicológica especializada a escala nacional.

El anexo completo de referencias periodísticas sobre eventos que se catalogaron como atrocidades por entidad, se encuentra disponible en el mapa de atrocidades

<http://causaencomun.org.mx/beta/atrocidades-2021/>