



CALIFICACIÓN CIUDADANA EN LOS ESTADOS OCTUBRE

- DESEMPEÑO GOBERNADORES
- SEGURIDAD PÚBLICA
- CERCANÍA GOBERNADORES
- SISTEMA DE SALUD ESTATAL

OCTUBRE 24 DE 2022

CALIFICACIÓN CIUDADANA

DESEMPEÑO GOBERNADORES OCTUBRE

¿Qué calificación le pondría usted al desempeño de (Nombre del Gobernador), como gobernador del Estado de (Nombre del estado)?, donde 9 es la calificación más alta, y 1 la más baja.

DESEMPEÑO GOBERNADORES OCTUBRE

	1. SAN LUIS POTOSÍ	Ricardo Gallardo	6.59
	2. YUCATÁN	Mauricio Vila	6.40
	3. GUERRERO	Evelyn Salgado	6.31
	4. COAHUILA	Miguel Ángel Riquelme	6.30
	5. CHIHUAHUA	Maru Campos	6.26
	6. TAMAULIPAS	Americo Villarreal	6.13
	7. NUEVO LEÓN	Samuel García	6.13
	8. AGUASCALIENTES	Tere Jiménez	5.87
	9. DURANGO	Esteban Villegas	5.77
	10. SINALOA	Rubén Rocha	5.76
	11. QUERÉTARO	Mauricio Kuri	5.74
	12. CDMX	Claudia Sheinbaum	5.68
	13. NAYARIT	Miguel Ángel Navarro	5.66
	14. GUANAJUATO	Diego Sinhue	5.58
	15. BAJA CALIFORNIA	Marina del Pilar Ávila	5.16
	16. HIDALGO	Julio Menchaca	5.01
	17. SONORA	Alfonso Durazo	4.92
	18. MÉXICO	Alfredo del Mazo	4.81
	19. TLAXCALA	Lorena Cuéllar	4.69
	20. JALISCO	Enrique Alfaro	4.69
	21. CHIAPAS	Rutilio Escandón	4.50
	22. CAMPECHE	Layda Sansores	4.38
	23. PUEBLA	Miguel Barbosa	4.20
	24. VERACRUZ	Cuitláhuac García	4.20
	25. BAJA CALIFORNIA SUR	Víctor Manuel Castro	4.11
	26. MICHOACÁN	Alfredo Ramírez	4.04
	27. TABASCO	Carlos Merino	3.68
	28. COLIMA	Indira Vizcaíno	3.63
	29. OAXACA	Alejandro Murat	3.55
	30. QUINTANA ROO	Mara Lezama	3.46
	31. MORELOS	Cuauhtémoc Blanco	2.91
	32. ZACATECAS	D.Monreal	2.82

Presiona aquí

¿Qué calificación le pondría usted al desempeño de (Nombre del Gobernador), como gobernador del Estado de (Nombre del estado)?, donde 9 es la calificación más alta, y 1 la más baja.

DESEMPEÑO GOBERNADORES TRACKING

	MARZO	ABRIL	MAYO	JUNIO	JULIO	AGOSTO	SEPTIEMBRE	SEPTIEMBRE II	OCTUBRE	RANK
Tere Jiménez AGUASCALIENTES	5.61 8	5.32 8	5.10 11	5.39 7	5.63 3	5.64 8	5.80 5	6.57 3	5.87 8	
Marina del Pilar Ávila, BAJA CALIFORNIA	5.25 14	5.00 18	4.90 13	4.70 16	4.95 13	4.84 17	5.05 16	4.76 18	5.16 15	
Víctor Manuel Castro, BAJA CALIFORNIA SUR	4.96 19	5.01 17	4.83 14	4.17 25	5.16 8	4.91 15	4.26 22	4.58 20	4.11 25	
Layda Sansores, CAMPECHE	4.93 20	5.08 16	4.36 24	4.34 21	4.54 18	3.85 27	3.65 28	3.91 27	4.38 22	
Claudia Sheinbaum, CDMX	5.81 6	5.26 13	5.58 6	5.40 6	5.46 4	5.66 6	5.64 8	5.47 12	5.68 12	
Rutilio Escandón , CHIAPAS	4.45 26	4.49 23	4.73 18	4.74 15	3.90 26	4.61 20	4.81 18	4.49 22	4.50 21	
Maru Campos, CHIHUAHUA	5.85 3	6.19 2	6.01 3	5.80 3	5.30 6	5.78 5	5.51 9	6.26 4	6.26 5	
Miguel Ángel Riquelme, COAHUILA	5.40 11	5.31 9	5.30 8	5.20 8	5.11 10	5.63 9	5.73 6	6.23 5	6.30 4	
Indira Vizcaino, COLIMA	3.96 28	3.94 28	3.69 29	3.72 30	3.73 28	3.32 30	3.40 30	4.13 26	3.63 28	
Esteban Villegas, DURANGO	5.56 9	4.60 21	4.02 27	4.06 27	4.53 19	4.49 22	5.02 17	5.52 10	5.77 9	
Diego Sinhue, GUANAJUATO	5.14 15	5.11 15	5.03 12	5.11 12	5.32 5	5.26 13	5.25 14	5.50 11	5.58 14	
Evelyn Salgado, GUERRERO	5.76 7	5.75 6	5.29 9	5.46 4	4.86 15	5.65 7	5.84 3	5.92 8	6.31 3	
Julio Menchaca, HIDALGO	5.32 12	5.29 11	5.23 10	5.16 10	5.16 9	5.07 14	5.28 13	5.44 13	5.01 16	
Enrique Alfaro, JALISCO	4.80 23	4.53 22	4.32 26	4.29 23	4.09 24	4.09 25	4.14 23	4.49 21	4.69 20	
Alfredo del Mazo, MÉXICO	4.85 22	3.90 29	3.98 28	4.07 26	4.33 20	4.32 23	4.02 25	4.28 24	4.81 18	
Alfredo Ramírez, MICHOACÁN	5.05 16	5.30 10	4.77 16	4.58 18	4.32 21	4.19 24	4.05 24	4.28 23	4.04 26	
Cuahtémoc Blanco, MORELOS	2.80 32	2.46 32	2.61 32	3.05 31	3.03 31	2.76 32	2.80 31	2.89 32	2.91 31	
Miguel Ángel Navarro,	5.83 4	5.68 7	5.67 4	5.13 11	4.68 17	4.79 18	5.41 12	5.11 15	5.66 13	
Samuel García, NUEVO LEÓN	6.98 2	5.96 4	4.65 19	4.75 13	4.89 14	5.28 12	5.65 7	6.06 6	6.13 7	
Alejandro Murat, OAXACA	3.80 29	3.84 30	3.63 30	3.82 29	3.26 30	3.67 28	3.45 29	3.75 28	3.55 29	
Miguel Barbosa, PUEBLA	4.15 27	4.19 26	4.38 23	4.36 20	4.12 23	4.60 21	4.39 21	4.64 19	4.20 23	
Mauricio Kuri, QUERÉTARO	4.99 17	4.82 19	4.81 15	4.69 17	4.95 12	5.39 11	5.43 10	5.64 9	5.74 11	
Mara Lezama, QUINTANA ROO	4.90 21	4.27 24	4.36 25	4.31 22	4.71 16	4.90 16	4.73 19	5.26 14	3.46 30	
Ricardo Gallardo, SAN LUIS POTOSÍ	5.82 5	5.93 5	6.30 1	6.35 2	5.91 1	6.29 2	6.27 2	6.80 1	6.59 1	
Rubén Rocha, SINALOA	5.50 10	6.00 3	5.59 5	5.17 9	5.10 11	6.22 3	5.83 4	5.96 7	5.76 10	
Alfonso Durazo, SONORA	4.97 18	5.20 14	4.76 17	4.75 14	4.30 22	5.83 4	5.41 11	5.04 17	4.92 17	
Carlos Merino , TABASCO	4.48 25	4.63 20	4.39 22	4.57 19	3.81 27	3.96 26	3.94 26	3.61 30	3.68 27	
Americo Villarreal, TAMAULIPAS	4.77 24	4.26 25	4.56 20	4.20 24	3.70 29	3.62 29	3.89 27	3.63 29	6.13 6	
Lorena Cuéllar, TLAXCALA	5.31 13	5.27 12	5.41 7	5.45 5	5.24 7	5.56 10	5.19 15	5.05 16	4.69 19	
Cuitláhuac García, VERACRUZ	3.55 30	4.14 27	4.41 21	3.91 28	3.93 25	4.62 19	4.55 20	4.19 25	4.20 24	
Mauricio Vila, YUCATÁN	7.02 1	6.29 1	6.12 2	6.42 1	5.77 2	6.47 1	6.98 1	6.59 2	6.40 2	
D.Monreal, ZACATECAS	2.97 31	2.80 31	2.93 31	3.05 32	2.72 32	3.19 31	2.64 32	3.37 31	2.82 32	

Presiona aquí

CALIFICACIÓN CIUDADANA

**SEGURIDAD
PÚBLICA
OCTUBRE**

¿Qué calificación le pondría usted a la seguridad pública en el Estado de (Nombre del Estado)?, donde 9 es la calificación más alta, y 1 es la más baja.

SEGURIDAD PÚBLICA OCTUBRE



Presiona aquí

¿Qué calificación le pondría usted a la seguridad pública en el Estado de (Nombre del Estado)?, donde 9 es la calificación más alta, y 1 es la más baja.

SEGURIDAD PÚBLICA TRACKING

	MARZO	ABRIL	MAYO	JUNIO	JULIO	AGOSTO	SEPTIEMBRE	SEPTIEMBRE II	OCTUBRE	RANK
AGUASCALIENTES	5.29 2	4.86 6	4.71 4	4.97 3	5.17 2	5.39 3	5.16 4	5.77 3	5.29 4	
BAJA CALIFORNIA	3.39 27	3.46 23	3.13 24	3.21 23	3.47 19	3.17 26	3.67 23	3.30 25	3.58 18	
BAJA CALIFORNIA SUR	4.65 8	4.55 9	4.27 9	3.94 16	4.98 4	4.71 6	4.10 16	4.43 11	4.13 16	
CAMPECHE	4.69 6	5.08 3	4.32 7	4.02 13	4.40 8	3.92 17	4.37 9	3.96 16	4.23 15	
CDMX	3.99 17	4.07 14	3.81 15	3.92 18	3.94 13	4.06 12	3.89 20	4.43 12	4.33 12	
CHIAPAS	3.59 20	3.66 20	3.60 17	3.71 19	3.35 23	3.99 13	3.90 19	3.83 18	3.40 21	
CHIHUAHUA	4.40 10	4.58 8	4.13 11	4.19 10	3.73 14	3.79 19	4.23 12	4.60 9	4.50 10	
COAHUILA	5.23 3	5.16 2	4.89 3	5.01 2	5.09 3	5.61 2	5.72 2	6.33 2	6.11 2	
COLIMA	2.73 30	2.61 30	2.67 30	2.55 30	2.69 30	2.38 30	2.67 30	2.88 30	2.69 30	
DURANGO	4.68 7	4.32 11	3.99 13	4.24 9	4.36 9	4.66 7	4.45 7	4.76 6	5.08 5	
GUANAJUATO	3.40 26	3.32 25	3.12 25	3.22 22	3.61 17	3.68 21	3.21 25	3.37 24	3.40 22	
GUERRERO	4.01 16	3.98 17	3.67 16	3.95 15	3.07 26	3.93 16	4.19 15	4.42 13	4.60 9	
HIDALGO	4.70 5	4.72 7	4.15 10	4.34 6	4.72 5	4.22 11	4.20 13	4.66 8	4.26 14	
JALISCO	3.48 22	3.31 26	3.08 26	3.02 27	3.04 27	3.09 27	3.04 27	3.10 28	3.38 24	
MÉXICO	3.50 21	2.79 29	2.76 29	2.82 29	2.98 28	2.84 29	2.94 29	3.01 29	3.29 25	
MICHOACÁN	3.88 18	4.06 15	3.29 23	3.93 17	3.37 21	3.34 24	2.97 28	3.18 27	3.15 28	
MORELOS	2.30 31	2.01 32	2.07 31	2.50 31	2.25 31	2.23 31	2.47 31	2.45 31	2.09 31	
NAYARIT	5.14 4	4.90 5	5.00 2	4.52 4	4.64 6	4.45 9	5.49 3	5.31 4	5.48 3	
NUEVO LEÓN	4.06 14	3.69 19	3.31 22	3.17 25	3.73 14	3.98 14	4.20 14	4.12 14	4.41 11	
OAXACA	3.45 23	3.25 27	2.99 27	3.15 26	2.98 29	3.05 28	3.24 24	3.29 26	3.25 26	
PUEBLA	3.42 24	3.50 22	3.45 20	3.34 21	3.52 18	3.69 20	3.72 21	3.74 21	3.39 23	
QUERÉTARO	4.46 9	4.34 10	4.27 8	4.24 8	4.50 7	5.06 5	5.04 5	5.03 5	5.00 6	
QUINTANA ROO	3.20 29	2.92 28	2.83 28	2.90 28	3.08 25	3.30 25	3.14 26	3.41 23	2.80 29	
SAN LUIS POTOSÍ	4.05 15	3.37 24	3.90 14	3.96 14	4.03 12	3.95 15	4.25 11	4.52 10	4.27 13	
SINALOA	4.31 12	5.04 4	4.35 6	4.06 12	4.03 11	5.32 4	4.84 6	4.71 7	4.77 8	
SONORA	3.26 28	3.72 18	3.38 21	3.46 20	3.34 24	4.33 10	3.69 22	3.73 22	3.53 19	
TABASCO	3.78 19	4.02 16	3.51 19	4.08 11	3.40 20	3.56 22	3.96 18	3.76 20	3.44 20	
TAMAULIPAS	4.35 11	4.15 13	4.44 5	4.33 7	3.36 22	3.38 23	4.25 10	3.87 17	4.94 7	
TLAXCALA	4.22 13	4.30 12	4.08 12	4.37 5	4.36 10	4.56 8	4.38 8	4.09 15	3.87 17	
VERACRUZ	3.41 25	3.51 21	3.60 18	3.20 24	3.66 16	3.89 18	4.01 17	3.80 19	3.24 27	
YUCATÁN	6.26 1	6.08 1	5.88 1	6.19 1	5.69 1	6.59 1	6.72 1	6.58 1	6.50 1	
ZACATECAS	2.07 32	2.02 31	2.05 32	2.07 32	1.93 32	2.21 32	1.92 32	2.25 32	2.08 32	

Presiona aquí

CALIFICACIÓN CIUDADANA

**CERCANÍA
OCTUBRE**

¿Qué tan cercano considera usted es el gobernador (Nombre del gobernador) con la población?, donde 9 es la calificación más alta, y 1 es la más baja.

CERCANÍA TRACKING

	1. SAN LUIS POTOSÍ	Ricardo Gallardo	6.34
	2. TAMAULIPAS	Americo Villarreal	6.05
	3. YUCATÁN	Mauricio Vila	6.02
	4. DURANGO	Esteban Villegas	5.92
	5. GUERRERO	Evelyn Salgado	5.91
	6. NUEVO LEÓN	Samuel García	5.87
	7. AGUASCALIENTES	Tere Jiménez	5.71
	8. CHIHUAHUA	Maru Campos	5.53
	9. COAHUILA	Miguel Ángel Riquelme	5.52
	10. SINALOA	Rubén Rocha	5.43
	11. NAYARIT	Miguel Ángel Navarro	5.34
	12. CDMX	Claudia Sheinbaum	5.22
	13. QUERÉTARO	Mauricio Kuri	5.17
	14. SONORA	Alfonso Durazo	4.66
	15. GUANAJUATO	Diego Sinhue	4.65
	16. HIDALGO	Julio Menchaca	4.60
	17. BAJA CALIFORNIA	Marina del Pilar Ávila	4.56
	18. CAMPECHE	Layda Sansores	4.41
	19. BAJA CALIFORNIA SUR	Víctor Manuel Castro	4.34
	20. JALISCO	Enrique Alfaro	4.14
	21. TLAXCALA	Lorena Cuéllar	4.08
	22. MÉXICO	Alfredo del Mazo	4.03
	23. CHIAPAS	Rutilio Escandón	3.93
	24. MICHOACÁN	Alfredo Ramírez	3.69
	25. QUINTANA ROO	Mara Lezama	3.68
	26. VERACRUZ	Cuitláhuac García	3.64
	27. PUEBLA	Miguel Barbosa	3.61
	28. OAXACA	Alejandro Murat	3.57
	29. COLIMA	Índira Vizcaíno	3.27
	30. TABASCO	Carlos Merino	3.25
	31. ZACATECAS	D.Monreal	2.64
	32. MORELOS	Cuauhtémoc Blanco	2.58

Presiona aquí

¿Qué tan cercano considera usted es el gobernador (Nombre del gobernador) con la población?, donde 9 es la calificación más alta, y 1 es la más baja.

CERCANÍA OCTUBRE

	MARZO	ABRIL	MAYO	JUNIO	JULIO	AGOSTO	SEPTIEMBRE	SEPTIEMBRE II	OCTUBRE	RANK
Tere Jiménez AGUASCALIENTES	5.09 8	4.92 10	4.56 13	5.01 7	5.71 2	5.63 4	5.61 4	5.77 5	5.71 7	
Marina del Pilar Ávila, BAJA CALIFORNIA	4.74 14	4.76 15	4.50 14	4.80 9	4.48 18	4.57 16	4.78 15	4.05 20	4.56 17	
Víctor Manuel Castro, BAJA CALIFORNIA SUR	5.02 9	5.24 7	4.92 7	4.74 10	5.56 4	4.60 15	4.31 18	4.81 13	4.34 19	
Layda Sansores, CAMPECHE	4.82 13	4.83 11	4.15 20	4.22 17	4.60 16	3.99 23	3.69 25	3.76 27	4.41 18	
Claudia Sheinbaum, CDMX	4.85 10	4.63 16	4.77 8	4.62 13	5.14 7	5.07 10	5.00 12	5.22 10	5.22 12	
Rutilio Escandón, CHIAPAS	3.89 24	3.78 23	3.83 23	3.98 19	3.48 27	4.01 22	4.15 20	3.88 22	3.93 23	
Maru Campos, CHIHUAHUA	5.49 6	5.61 2	5.03 1	5.32 3	5.17 6	5.37 6	5.65 3	6.11 3	5.53 8	
Miguel Ángel Riquelme, COAHUILA	4.61 15	4.78 13	4.76 9	4.73 11	4.97 10	5.25 7	5.24 7	5.50 8	5.52 9	
Indira Vizcaino, COLIMA	3.42 30	3.45 29	3.29 29	3.21 30	3.22 30	2.90 31	3.16 30	3.87 23	3.27 29	
Esteban Villegas, DURANGO	4.44 19	4.13 20	3.79 24	3.89 24	4.55 17	4.32 18	4.71 16	5.53 7	5.92 4	
Diego Sinhue, GUANAJUATO	4.37 21	4.40 18	4.31 18	4.58 14	4.96 11	4.67 13	4.52 17	4.62 18	4.65 15	
Evelyn Salgado, GUERRERO	5.52 4	5.44 6	4.96 6	5.25 4	4.61 15	5.23 8	5.48 5	5.80 4	5.91 5	
Julio Menchaca, HIDALGO	4.82 12	4.52 17	4.65 11	4.55 15	5.08 9	4.63 14	5.07 11	4.79 15	4.60 16	
Enrique Alfaro, JALISCO	4.04 23	4.03 21	3.66 26	3.67 26	3.59 25	3.61 25	3.41 27	3.78 26	4.14 20	
Alfredo del Mazo, MÉXICO	3.58 27	3.11 30	3.28 30	3.50 29	3.57 26	3.48 27	3.39 28	3.72 28	4.03 22	
Alfredo Ramírez, MORELOS	4.47 18	4.80 12	4.32 17	3.94 20	4.23 20	3.81 24	3.71 24	3.81 25	3.69 24	
Cuahtémoc Blanco, MORELOS	2.56 32	2.21 32	2.27 32	2.71 32	2.58 31	2.54 32	2.77 31	2.60 32	2.58 32	
Miguel Ángel Navarro, NAYARIT	5.49 5	5.24 8	5.19 5	4.87 8	4.81 12	4.48 17	4.81 14	5.12 11	5.34 11	
Samuel García, NUEVO LEÓN	5.64 2	5.54 4	4.36 15	4.35 16	4.70 13	4.95 12	5.10 10	5.59 6	5.87 6	
Alejandro Murat, OAXACA	3.64 26	3.53 28	3.29 28	3.54 28	3.40 28	3.59 26	3.38 29	3.83 24	3.57 28	
Miguel Barbosa, PUEBLA	3.56 28	3.62 26	3.92 22	3.89 23	3.96 22	4.20 20	3.97 22	4.13 19	3.61 27	
Mauricio Kuri, QUERÉTARO	4.54 16	4.38 19	4.33 16	4.19 18	4.64 14	4.99 11	4.87 13	5.01 12	5.17 13	
Mara Lezama, QUINTANA ROO	4.27 22	3.57 27	3.68 25	3.70 25	4.26 19	4.08 21	4.28 19	4.77 16	3.68 25	
Ricardo Gallardo, SAN LUIS POTOSÍ	6.46 1	5.56 3	5.60 2	5.01 1	5.01 1	5.93 3	6.03 2	6.54 1	6.34 1	
Rubén Rocha, SINALOA	5.20 7	5.74 1	5.32 4	5.12 5	5.12 8	5.99 1	5.38 6	5.31 9	5.43 10	
Alfonso Durazo, SONORA	4.49 17	4.77 14	4.64 12	4.72 12	4.22 21	5.53 5	5.17 9	4.81 14	4.66 14	
Carlos Merino, TABASCO	3.56 29	3.66 25	3.58 27	3.92 21	3.39 29	3.48 28	3.66 26	3.35 30	3.25 30	
Americo Villarreal, TAMAULIPAS	4.39 20	4.01 22	4.28 19	3.91 22	3.78 24	3.37 29	3.83 23	3.60 29	6.05 2	
Lorena Cuéllar, TLAXCALA	4.83 11	5.00 9	4.75 10	5.02 6	5.18 5	5.22 9	5.20 8	4.70 17	4.08 21	
Cuitláhuac García, VERACRUZ	3.86 25	3.75 24	4.04 21	3.59 27	3.85 23	4.29 19	4.02 21	3.92 21	3.64 26	
Mauricio Vila, YUCATÁN	5.63 3	5.52 5	5.56 3	5.94 2	5.64 3	5.98 2	6.45 1	6.20 2	6.02 3	
D.Monreal, ZACATECAS	2.76 31	2.66 31	2.65 31	2.86 31	2.53 32	3.01 30	2.59 32	3.12 31	2.64 31	








Presiona aquí

CALIFICACIÓN CIUDADANA

SISTEMA DE SALUD ESTATAL OCTUBRE

¿Qué calificación le pondría usted a el sistema de Salud en el Estado de (Nombre del Estado)?, donde 9 es la calificación más alta, y 1 es la más baja.

SISTEMA DE SALUD ESTATAL OCTUBRE

	1. YUCATÁN	Mauricio Vila	5.61
	2. GUANAJUATO	Diego Sinhue	5.57
	3. NUEVO LEÓN	Samuel García	5.51
	4. QUERÉTARO	Mauricio Kuri	5.48
	4. COAHUILA	Miguel Ángel Riquelme	5.23
	6. SAN LUIS POTOSÍ	Ricardo Gallardo	5.22
	7. AGUASCALIENTES	Martín Orozco	5.15
	8. NAYARIT	Miguel Ángel Navarro	5.00
	9. TAMAULIPAS	Americo Villarreal	4.67
	10. GUERRERO	Evelyn Salgado	4.66
	11. DURANGO	Esteban Villegas	4.66
	12. CHIHUAHUA	Maru Campos	4.60
	13. HIDALGO	Julio Menchaca	4.50
	14. SINALOA	Rubén Rocha	4.47
	15. SONORA	Alfonso Durazo	4.36
	16. CDMX	Claudia Sheinbaum	4.30
	17. BAJA CALIFORNIA SUR	Víctor Manuel Castro	4.25
	18. JALISCO	Enrique Alfaro	4.18
	19. BAJA CALIFORNIA	Marina del Pilar Ávila	4.12
	20. TLAXCALA	Lorena Cuéllar	4.06
	21. TABASCO	Carlos Merino	3.87
	22. MÉXICO	Alfredo del Mazo	3.85
	23. CAMPECHE	Layda Sansores	3.82
	24. PUEBLA	Miguel Barbosa	3.72
	25. COLIMA	Indira Vizcaíno	3.71
	26. CHIAPAS	Rutilio Escandón	3.71
	27. MORELOS	Cuauhtémoc Blanco	3.64
	28. MICHOACÁN	Alfredo Ramírez	3.58
	29. VERACRUZ	Cuitláhuac García	3.38
	30. QUINTANA ROO	Mara Lezama	3.38
	31. ZACATECAS	D.Monreal	3.02
	32. OAXACA	Alejandro Murat	2.98

Presiona aquí

¿Qué calificación le pondría usted a el sistema de Salud en el Estado de (Nombre del Estado)?, donde 9 es la calificación más alta, y 1 es la más baja.

SISTEMA DE SALUD ESTATAL TRACKING

	MARZO	ABRIL	MAYO	JUNIO	JULIO	AGOSTO	SEPTIEMBRE	SEPTIEMBRE II	OCTUBRE RANK
AGUASCALIENTES	5.13 2	4.84 5	4.74 6	4.89 3	5.70 1	5.32 3	5.32 2	5.84 1	5.15 7
BAJA CALIFORNIA	4.03 23	4.23 19	4.19 18	4.28 13	4.45 13	4.10 20	4.31 16	3.77 26	4.12 19
BAJA CALIFORNIA SUR	4.60 12	4.83 7	4.59 11	4.48 8	5.19 3	4.48 13	4.07 20	4.39 12	4.25 17
CAMPECHE	4.45 15	4.35 16	3.94 24	3.90 25	4.29 16	3.90 22	3.56 27	3.48 30	3.82 23
CDMX	4.44 16	4.18 21	4.24 16	4.25 15	4.52 12	4.63 11	4.03 21	4.37 14	4.30 16
CHIAPAS	4.02 24	3.84 26	4.04 20	4.04 21	3.60 26	4.34 14	4.09 19	3.93 22	3.71 26
CHIHUAHUA	4.39 17	4.49 13	4.66 8	4.30 11	4.69 8	4.52 12	4.71 8	4.93 7	4.60 12
COAHUILA	4.72 8	4.61 10	4.62 9	4.38 9	4.61 10	5.11 6	5.05 4	5.05 5	5.23 5
COLIMA	3.79 28	3.76 28	3.78 26	3.57 28	3.49 29	3.88 23	3.49 28	3.85 24	3.71 25
DURANGO	4.27 19	4.30 18	3.73 28	3.90 24	3.98 20	4.15 18	4.36 15	4.12 19	4.66 11
GUANAJUATO	5.05 3	5.23 2	5.30 1	5.23 2	5.33 2	5.38 2	5.15 3	5.24 4	5.57 2
GUERRERO	4.20 21	4.34 17	3.98 23	4.16 17	3.94 22	4.16 17	4.48 12	4.39 12	4.66 10
HIDALGO	4.71 9	5.05 4	4.39 13	4.21 16	4.58 11	4.31 15	4.62 11	4.64 11	4.50 13
JALISCO	4.25 20	4.09 22	4.06 19	4.08 18	3.88 23	3.79 25	3.86 22	4.21 17	4.18 18
MÉXICO	4.07 22	3.50 29	3.43 29	3.47 29	3.81 25	3.29 29	3.44 29	3.64 28	3.85 22
MICHOACÁN	3.83 27	4.36 15	4.02 21	4.05 20	3.95 21	3.88 24	3.71 26	3.70 27	3.58 28
MORELOS	3.28 31	2.91 32	2.94 32	3.22 31	3.15 30	3.01 32	3.15 31	3.05 32	3.64 27
NAYARIT	4.61 11	4.52 12	4.73 7	4.36 10	4.42 15	4.20 16	4.83 6	4.72 10	5.00 8
NUEVO LEÓN	5.04 4	4.83 6	4.75 5	4.30 12	4.45 14	4.72 9	4.63 10	5.25 3	5.51 3
OAXACA	3.22 32	3.12 31	3.01 31	3.02 32	3.00 32	3.12 31	3.33 30	3.36 31	2.98 32
PUEBLA	3.87 26	3.81 27	3.99 22	3.93 23	4.10 19	3.78 26	3.83 24	4.19 18	3.72 24
QUERÉTARO	4.90 5	4.62 9	4.58 12	4.50 7	4.99 4	5.30 4	4.64 9	4.90 8	5.48 4
QUINTANA ROO	4.49 14	3.88 25	3.79 25	3.59 27	4.14 18	4.11 19	3.85 23	4.07 20	3.38 30
SAN LUIS POTOSÍ	4.75 6	4.71 8	4.77 4	4.60 5	4.86 7	4.65 10	4.72 7	5.02 6	5.22 6
SINALOA	4.73 7	5.18 3	5.21 2	4.73 4	4.90 6	5.26 5	4.44 13	4.83 9	4.47 14
SONORA	4.31 18	4.60 11	4.27 15	4.25 14	4.23 17	4.79 8	4.43 14	4.34 15	4.36 15
TABASCO	3.91 25	3.97 23	3.75 27	4.08 19	3.52 27	3.72 28	3.82 25	3.77 25	3.87 21
TAMAULIPAS	4.59 13	4.22 20	4.38 14	3.94 22	3.51 28	3.73 27	4.25 17	3.86 23	4.67 9
TLAXCALA	4.62 10	4.40 14	4.61 10	4.56 6	4.66 9	4.83 7	4.86 5	4.27 16	4.06 20
VERACRUZ	3.57 29	3.90 24	4.20 17	3.73 26	3.83 24	4.02 21	4.12 18	4.00 21	3.38 29
YUCATÁN	5.21 1	5.35 1	5.16 3	5.37 1	4.99 4	5.52 1	5.54 1	5.34 2	5.61 1
ZACATECAS	3.36 30	3.18 30	3.30 30	3.31 30	3.00 31	3.15 30	2.89 32	3.51 29	3.02 31

Presiona aquí



METODOLOGÍA

TIPO DE ENCUESTA:

Telefónica automatizada

Población muestra:

Población muestra hombres/mujeres habitantes de cada uno de los estados del país, mayores de 18 años

Tipo de muestra:

Aleatorio representativo

MARGEN DE ERROR:

+/- 3.8

Fecha de levantamiento:

20 Y 21 de octubre de 2022

Contacto:

81 1600 0808 

Luis Alberto García Lozano



rubrum.info



[@rubrum.info](https://www.facebook.com/rubrum.info)



[@RUBRUM_INFO](https://twitter.com/RUBRUM_INFO)



[rubruminfo](https://www.instagram.com/rubruminfo)

Encuesta patrocinada por MULTIPOLL SA DE CV

